



Evenementen pleinen Ede centrum 2025

Uitgevoerd door Dimensus

Inhoud

- [Het onderzoek](#) p.3
- [Het aanbod](#) p.7
- [Overlast](#) p.10
- [Kuiperplein](#) p.14
- [Achtergrondkenmerken](#) p.18
- [Colofon](#) p.19



Het onderzoek

De gemeente Ede wil inzicht krijgen in hoe haar inwoners en ondernemers die in het centrum van Ede wonen en/of een onderneming hebben de evenementen in het centrum van de kern Ede beleven en in hoeverre er nog aanvullende evenementen gewenst zijn op specifieke locaties in het centrum. Ook is de gemeente benieuwd welke aandachtspunten deze inwoners en ondernemers zien als het gaat om evenementen die in de stad worden georganiseerd.

Enquête

Middels een enquête onder inwoners en ondernemers rondom de verschillende pleinen in het centrum van Ede zijn vragen gesteld over diverse aspecten van de evenementen. Er is gevraagd naar het bezoek aan de evenementen, hoe deze worden beleefd, in hoeverre men overlast ervaart, welke vormen van overlast voorkomen en hoe deze eventueel kunnen worden verminderd. Daarnaast zijn specifieke vragen gesteld over een mogelijke uitbreiding van evenementen op het Kuiperplein.

De uitkomsten van het onderzoek worden gebruikt om de locatieprofielen van de verschillende pleinen te evalueren en waar nodig aan te passen of aan te scherpen. Op basis van de verkregen inzichten in de tevredenheid, verbeterpunten en het draagvlak voor uitbreiding van het aantal evenementen op het Kuiperplein, kan de gemeente besluiten om de locatieprofielen al dan niet te wijzigen.

Doelgroep van het onderzoek

In april 2025 is naar 4.640 adressen rondom de verschillende pleinen in het centrum van de gemeente Ede een uitnodiging gestuurd om een vragenlijst hierover in te vullen. Het betrof hierbij 1.106 adressen in de directe omgeving van het Kuiperplein en 3.534 in de omgeving van de andere pleinen. Men kon de vragenlijst digitaal invullen of contact opnemen met Dimensus om de vragenlijst telefonisch te laten afnemen. Twee tot drie weken later is een herinneringsbrief gestuurd aan iedereen die tot dan toe niet had meegewerkt aan het onderzoek. Dit betrof 4.288 adressen. Bij de herinneringsbrief was een papieren vragenlijst gevoegd die men kosteloos kon terugsturen in de bijgevoegde antwoordvelop. Daarnaast heeft de gemeente nog brieven gestuurd naar ondernemers die bedrijfsruimte bezitten in het centrum van Ede. In totaal gaat het hierbij om 190 ondernemers. In totaal hebben 1.031 respondenten de vragenlijst ingevuld, waarvan 272 in de directe omgeving van het Kuiperplein, 740 in de buurt van de overige pleinen en 19 respondenten die door de gemeente waren aangeschreven. Van de respons zijn 649 vragenlijsten online ingevuld, 381 schriftelijk en één persoon heeft telefonisch meegewerkt. De totale respons bedraagt 22%, 25% in de directe omgeving van het Kuiperplein en 21% daarbuiten. De respons onder de ondernemers die de gemeente apart heeft aangeschreven bedraagt derhalve 10% (19 van de 190). Van deze respondenten is de locatie niet bekend.

Voor het onderzoek naar de evenementen op de pleinen in het centrum van de gemeente Ede is een respons behaald die vergelijkbaar is met wat gebruikelijk is bij vragenlijsten die worden uitgezet over specifieke onderwerpen. Inwoners die zich minder betrokken voelen bij evenementen zijn doorgaans minder geneigd om aan dergelijke onderzoeken deel te nemen. Tegelijkertijd geldt dat respondenten die juist veel overlast ervaren van evenementen vaker bereid zijn om hun mening te geven. Ook de verdeling naar wijze waarop respondenten hebben meegewerkt wijkt niet echt af van vergelijkbare onderzoeken. Om te zorgen voor een zo representatief mogelijk beeld van de respondenten, zijn de resultaten gewogen naar leeftijd, geslacht en of men al dan niet in de directe omgeving van het Kuiperplein woont.

Het onderzoek

Leeswijzer

In deze rapportage worden de resultaten gepresenteerd van het onderzoek naar de evenementen op de pleinen in het centrum van Ede. De rapportage bestaat uit drie hoofdonderdelen:

- Bezoek en waardering van evenementen
In het eerste deel wordt weergegeven welke evenementen in 2024 zijn bezocht en hoe deze evenementen zijn beoordeeld.
- Ervaren overlast en knelpunten
Aansluitend wordt ingezoomd op de ervaren overlast. Hierbij wordt per type overlast en per plein gekeken in hoeverre deze als hinderlijk wordt ervaren en welke evenementen daarbij worden genoemd.
- Het Kuiperplein als locatie voor uitbreiding
In het derde deel staat het Kuiperplein centraal. Er wordt ingegaan op het draagvlak voor een uitbreiding van het aantal evenementen, de zorgen van omwonenden en de geschiktheid van het plein voor de Kermis.

De vragenlijst is uitgezet onder zowel inwoners als ondernemers in het centrumgebied. De ondernemers die door de gemeente separaat zijn aangeschreven hebben slechts beperkt gereageerd. Bovendien bleek een deel van hen ook in het centrum te wonen. Daarom zijn deze ondernemers niet als aparte groep onderscheiden in de rapportage.

In de rapportage is aandacht voor verschillen tussen evenementen en pleinen, zowel in waardering als in ervaren overlast. Voor het Bevrijdingsplein en het Doelenplein geldt dat het aantal respondenten te beperkt was om daar aparte uitspraken over te doen.

Het onderzoek

Samenvatting

Inwoners en ondernemers in het centrum van Ede is gevraagd naar hun ervaringen met en mening over de evenementen die in 2024 zijn georganiseerd op acht verschillende pleinen. Daarnaast is specifiek ingezoomd op de mogelijke uitbreiding van het aantal evenementen op het Kuiperplein. De enquête werd verspreid onder 4.640 adressen, met een respons van 1.031 ingevulde vragenlijsten (22%).

De meest bezochte evenementen zijn Koningsdag en de Heideweek Muziekavonden. De meeste evenementen worden goed gewaardeerd met een rapportcijfer van 7,5 of hoger. Alleen de Kermis springt eruit met een lager cijfer (6,3) en met meer onvoldoendes. Iets meer dan de helft van de respondenten (52%) ervaart geen overlast van evenementen in de directe omgeving; iets meer dan drie op de tien ervaren dit af en toe (31%) en iets meer dan één op de tien (bijna) altijd (11%). Geluid, parkeren en afval worden het vaakst als hinderlijk genoemd. Overlast komt relatief het meest voor bij evenementen op het Kuiperplein, gevolgd door het Raadhuisplein.

Iets meer dan zes op de tien respondenten zien het Kuiperplein als geschikte locatie voor evenementen als de Kermis (63%). Tegelijkertijd leeft er onder direct omwonenden zorgen over geluidsoverlast, parkeerdruk en de impact op leefbaarheid. De meeste inwoners hebben geen uitgesproken voorkeur voor het soort evenement (eendaags of meerdaags, 66%), al gaat onder direct omwonenden de voorkeur iets vaker uit naar eendaagse activiteiten (32%).

Conclusies

- **Evenementen worden overwegend positief beoordeeld**

Vrijwel alle evenementen worden positief beoordeeld (7,3-7,9), alleen de Kermis scoort met een 6,3 lager.

- **Overlast is beperkt, maar niet verwaarloosbaar**

11% ervaart structureel overlast, vooral op het Kuiperplein en het Raadhuisplein. Geluid, parkeren en rommel vormen de grootste knelpunten.

- **Kuiperplein is geschikt voor meer evenementen, maar niet onomstreden**

Hoewel veel respondenten het plein geschikt vinden, zijn er zorgen omtrent geluidsoverlast, parkeerdruk en sociale overlast.

- **Behoeft aan aanvullende evenementen is er wel, maar dit betreft verschillende evenementen**

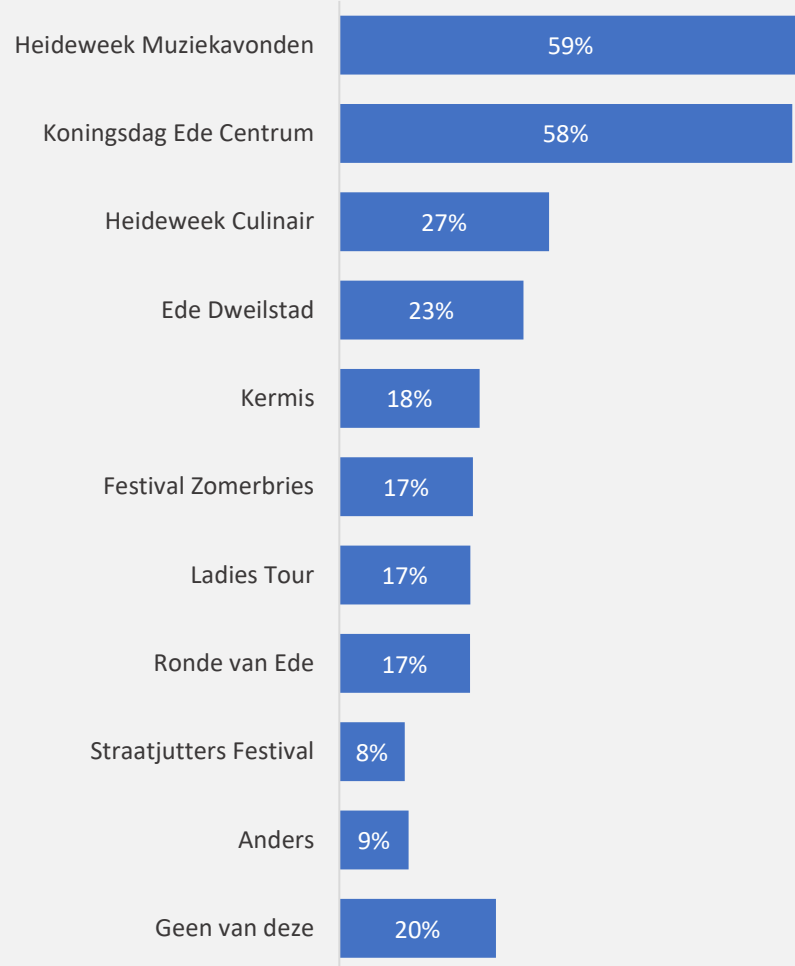
Vooraf markten, muziek- en culinaire evenementen worden gemist; een vijfde is tevreden met het huidige aanbod (20%).

Het onderzoek

Aandachtspunten

- **Voer gerichte maatregelen in tegen overlast**
Denk aan betere geluidsbeheersing (met name bastonen), betere handhaving na afloop van evenementen en in de omgeving van de evenementen. Ook wordt het verbeteren van parkeervoorzieningen genoemd, met name wanneer het Kuiperplein niet beschikbaar is als parkeergelegenheid.
- **Beperk op- en afbouwdruk waar mogelijk**
Zorg voor kortere doorlooptijden en goede communicatie over afsluitingen en bereikbaarheid.
- **Bied structurele informatievoorziening aan omwonenden**
Gebruik vaste kanalen voor tijdige en transparante communicatie, inclusief maatregelen bij piekmomenten en verwachte overlast.

Evenementen in het centrum van Ede: Het aanbod



Bezochte evenementen in Ede, 2025

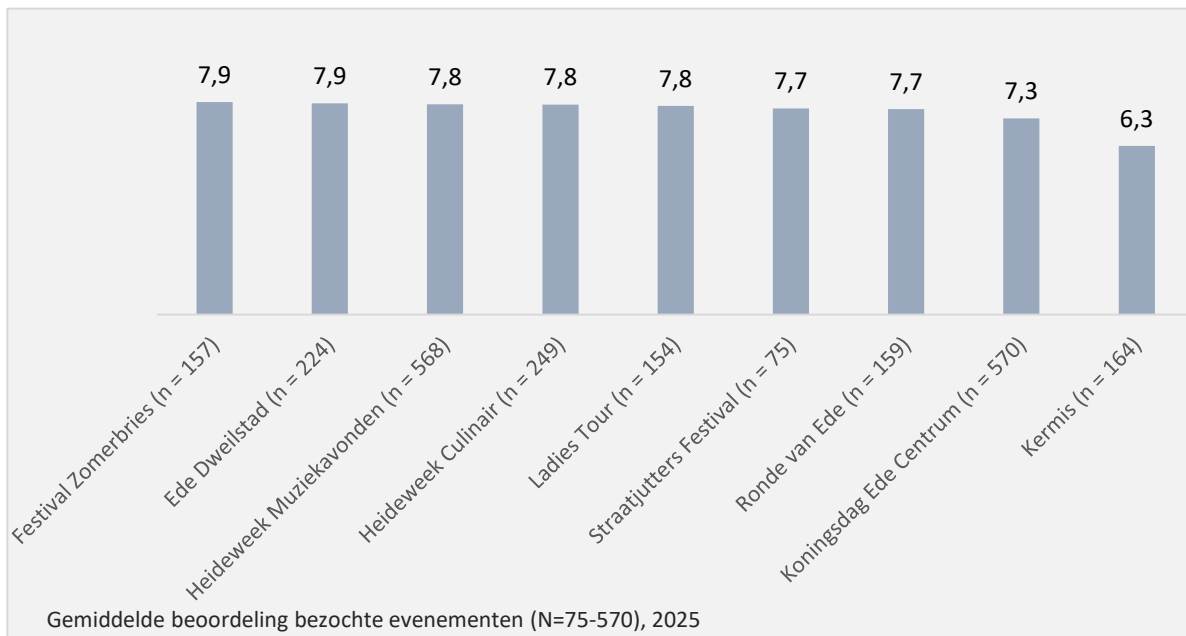
Gemeente Ede biedt een breed scala aan evenementen in het centrum. In 2024 bezocht 79% van de respondenten minstens één evenement – het vaakst Heideweek Muziekavonden (59%) en Koningsdag (58%). Ook evenementen als Heideweek Culinaire en Ede Dweilstad trokken een brede groep bezoekers.

Het aanbod sluit goed aan bij verschillende leeftijdsgroepen:

- jongeren tot 30 jaar bezoeken vaker de Heideweek Muziekavonden (71% vergeleken met 59% gemiddeld)
- inwoners tussen de 30 en 44 jaar trekken meer dan gemiddeld naar de Kermis (26% vergeleken met 18% gemiddeld) en Heideweek Muziekavonden (68% vergeleken met 59% gemiddeld)
- 65-plussers zijn relatief vaak aanwezig bij Ede Dweilstad (resp. 36% en 43% onder 65-74-jarigen en 75-plussers vergeleken met 23% gemiddeld) en het Straatjutters Festival (14% in beide groepen vergeleken met 8% gemiddeld)
- 45-plussers bezoeken vaker de Ladies Tour dan jongere doelgroepen (24% vergeleken met 7% van de inwoners jonger dan 45 jaar).

Het centrum van Ede biedt evenementen voor jong en oud – ieder segment van de bevolking wordt op zijn eigen manier aangesproken.

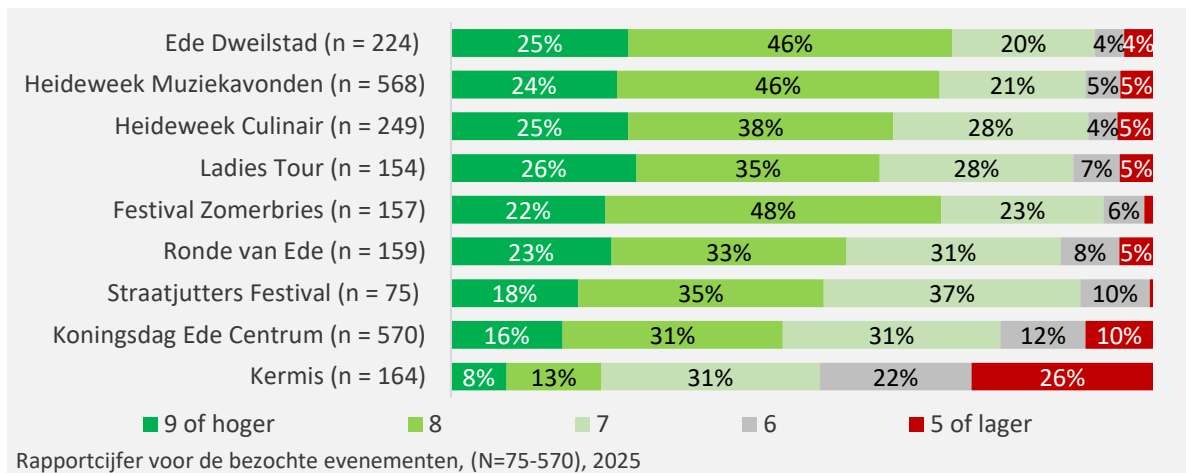
Evenementen in het centrum van Ede: Het aanbod



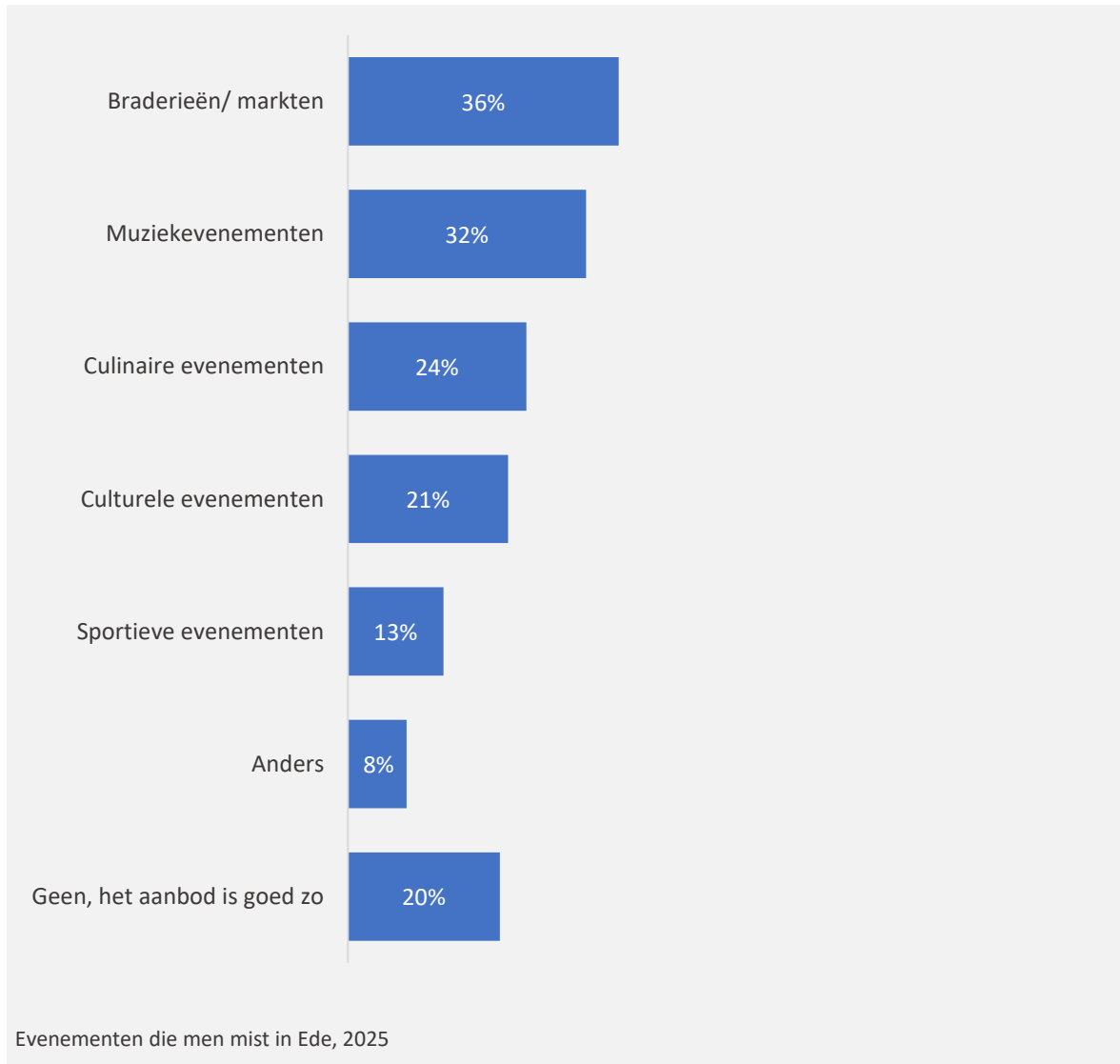
Respondenten die een evenement hebben bezocht, is gevraagd het evenement te beoordelen met een rapportcijfer. Het aantal respondenten dat een rapportcijfer heeft gegeven, is weergegeven door n = 157 voor bijvoorbeeld Festival Zomerbries.

De meeste evenementen in het centrum van Ede worden goed gewaardeerd. Festival Zomerbries, Ede Dweilstad, Heideweek Muziekavonden, Heideweek Culinaire en Ladies Tour scoren het hoogst (respectievelijk 7,9 - 7,8). Alleen de Kermis springt eruit met een beduidend lagere beoordeling van 6,3.

Vrijwel alle evenementen krijgen zelden een onvoldoende (maximaal 5%). Alleen bij Koningsdag Ede Centrum (10%) en vooral de Kermis (26%) is dit vaker het geval.



Evenementen in het centrum van Ede: het aanbod



Aan de respondenten is gevraagd of zij evenementen missen of graag meer van bepaalde soorten evenementen zouden willen zien.

Vier op de vijf inwoners missen één of meerdere soorten evenementen. Vooral braderieën en markten (36%), muziekevenementen (32%) en culinaire activiteiten (24%) worden genoemd. Slechts 20% vindt het aanbod voldoende.

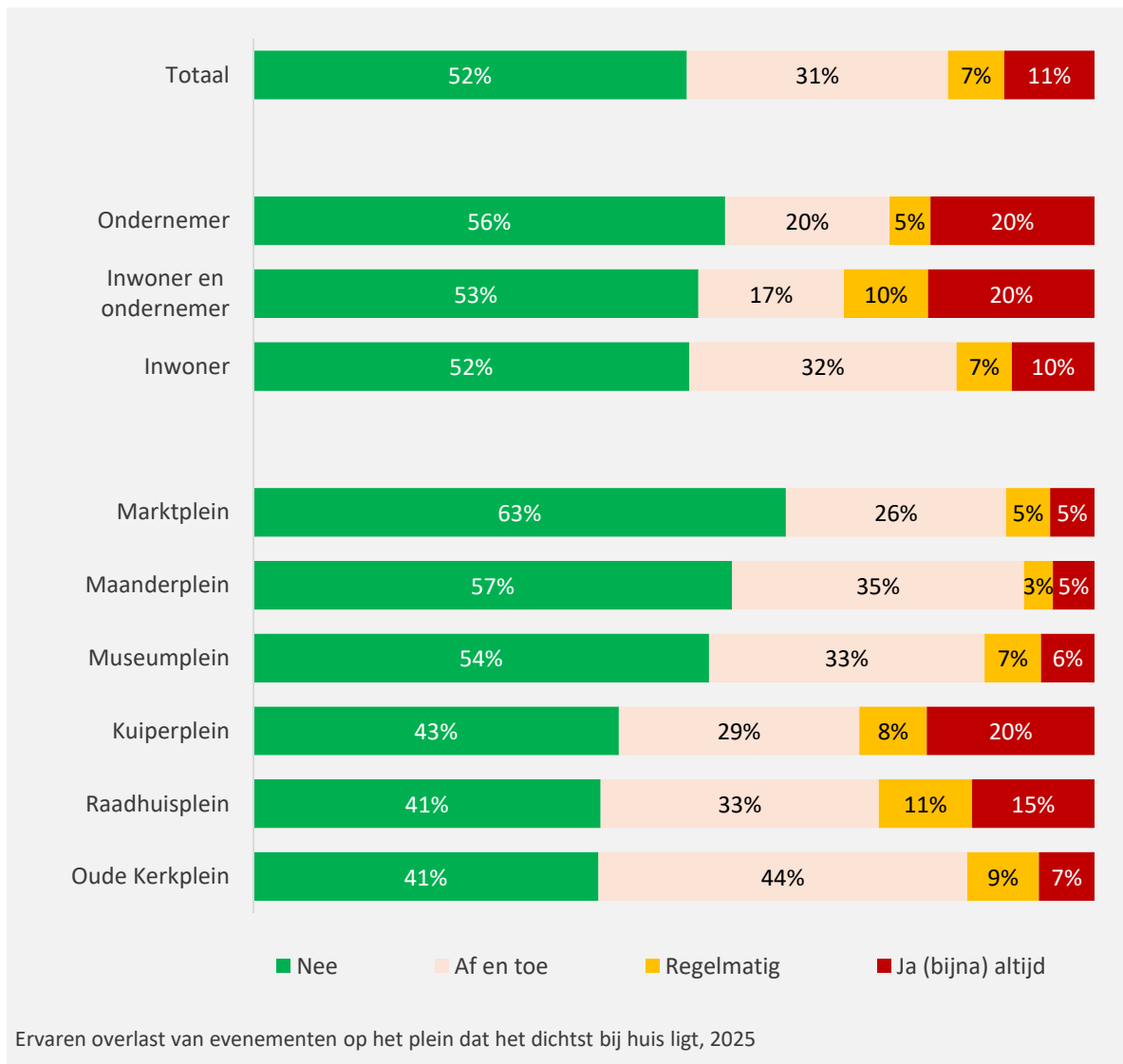
Respondenten die nog iets anders aangeven willen vaker:

- specifieke markten (zoals brocantemarkten),
- muziek en film (bijv. klassieke muziek, drive-in bioscopen),
- activiteiten voor kinderen en ouderen.

Leeftijd en woonlocatie maken verschil:

- Culinaire, sportieve en muziekevenementen worden vaker gemist door respondenten tot 45 jaar.
- Muziekevenementen missen vooral respondenten nabij het Museumplein (41%).
- Vrouwen willen vaker braderieën of markten dan mannen (45% tegenover 27%).
- Mannen missen vaker sportevenementen (16% tegenover 10%).
- 65-Plussers zijn het vaakst tevreden met het huidige aanbod (27% tegenover 20%).

Evenementen in het centrum van Ede: overlast


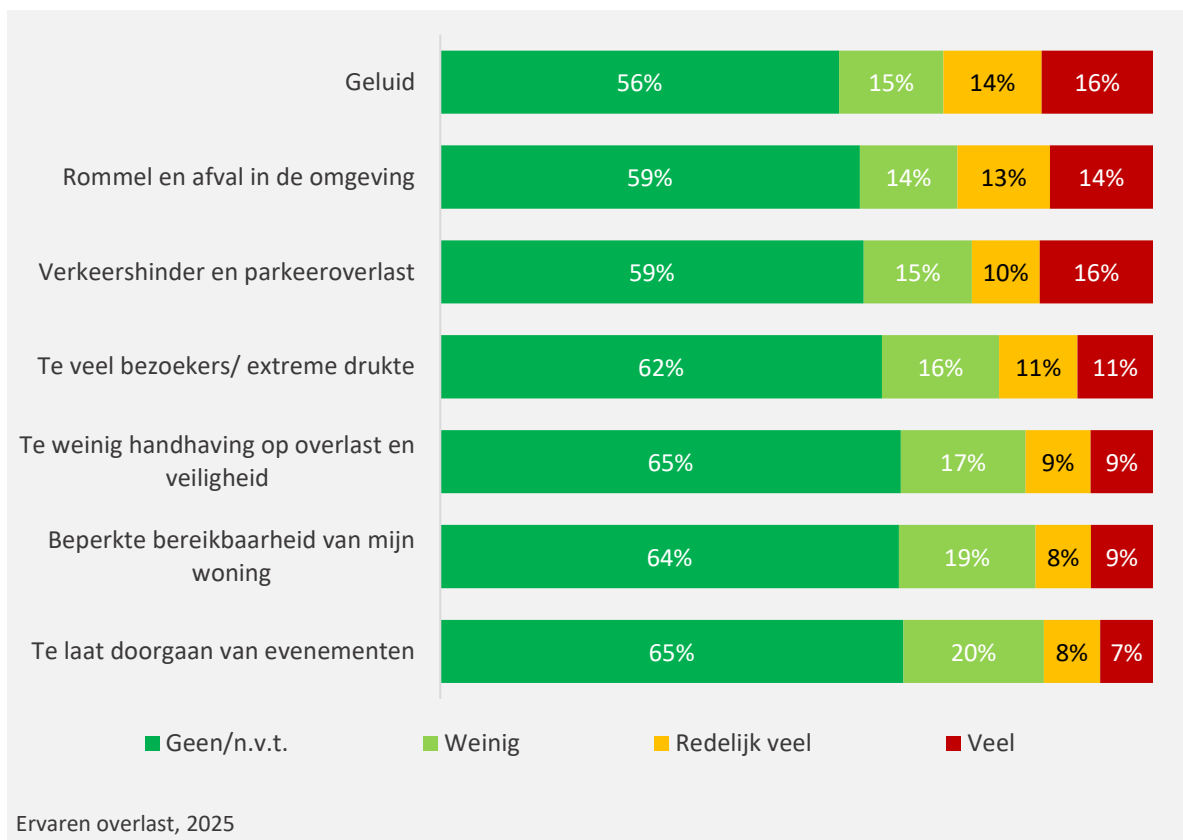


De meeste inwoners ervaren weinig overlast van evenementen in het centrum van Ede. Zo geeft 52% aan geen hinder te ondervinden van evenementen op het plein dat het dichtst bij hun woning ligt. Ongeveer een derde (31%) ervaart af en toe overlast, terwijl 11% aangeeft dit (bijna) altijd te ervaren.

Ondernemers die er al dan niet wonen ervaren duidelijk vaker overlast dan inwoners: 20% van hen ervaart structurele hinder.

Het Kuiperplein valt op als locatie waar de meeste structurele overlast wordt gemeld. Eén op de vijf respondenten (20%) die hier in de buurt woont, ervaart (bijna) altijd overlast. Toch geeft ook 43% van deze groep aan helemaal geen hinder te ondervinden. Ook bij het Raadhuisplein (15%) en het Oude Kerkplein (7%) komt relatief vaak structurele overlast voor. Daarentegen geven respondenten bij het Marktplein (5%) en Maanderplein (5%) minder vaak aan dat zij vaak hinder ervaren.

Evenementen in het centrum van Ede: overlast



Van alle vormen van overlast worden geluid (16%), verkeershinder (eveneens 16%) en rommel in de omgeving (14%) het vaakst als zeer belastend ervaren. Voor de meeste andere vormen ligt het aandeel 'veel overlast' lager, maar blijven ze voor een flinke groep hinderlijk. De meerderheid ervaart echter geen of weinig hinder per type overlast.

Kijken we naar respondenten die redelijk veel hinder en veel hinder ervaren (oranje en rood gekleurd in de figuur) dan betreft dit vooral:

- Geluid 30%
- Rommel en afval 27%
- Verkeersproblemen 26%

Minder vaak genoemd, maar nog steeds relevant:

- Drukke/extreme bezoekersaantallen (22%)
- Te weinig handhaving (18%)
- Beperkte woningbereikbaarheid (17%)
- Evenementen die te laat doorgaan (15%)

Daarnaast geeft 18% van de respondenten aan ook andere vormen van overlast te ervaren, zoals:

- dronken of luidruchtige bezoekers
- wildplassen en braaksel in tuinen, stegen of tegen muren
- fietsen bij uitgangen of in tuinen
- drugsdeals en vernielingen
- vroege opruimgeluiden.

Overlast op de verschillende pleinen in het centrum van de kern Ede

Overzicht van respondenten die hebben aangegeven 'veel' overlast te ervaren van verschillende vormen van overlast naar plein:

Kuiperplein

- Geluidsoverlast: 24% veel (16% gemiddeld)
- Rommel en afval: 22% veel (15% gemiddeld)
- Beperkte bereikbaarheid van de woning: 14% veel (gemiddeld 9%)
- Verkeershinder en parkeren: 23% veel (gemiddeld 16%)
- Drukke/extreme bezoekersaantallen: 19% veel (16% gemiddeld)

Raadhuisplein

- Geluidsoverlast: 26% veel (16% gemiddeld)
- Te laat doorgaan van evenementen: 9% (gemiddeld 8%, wel significant)
- Verkeershinder en parkeren: 20% (gemiddeld 16%)

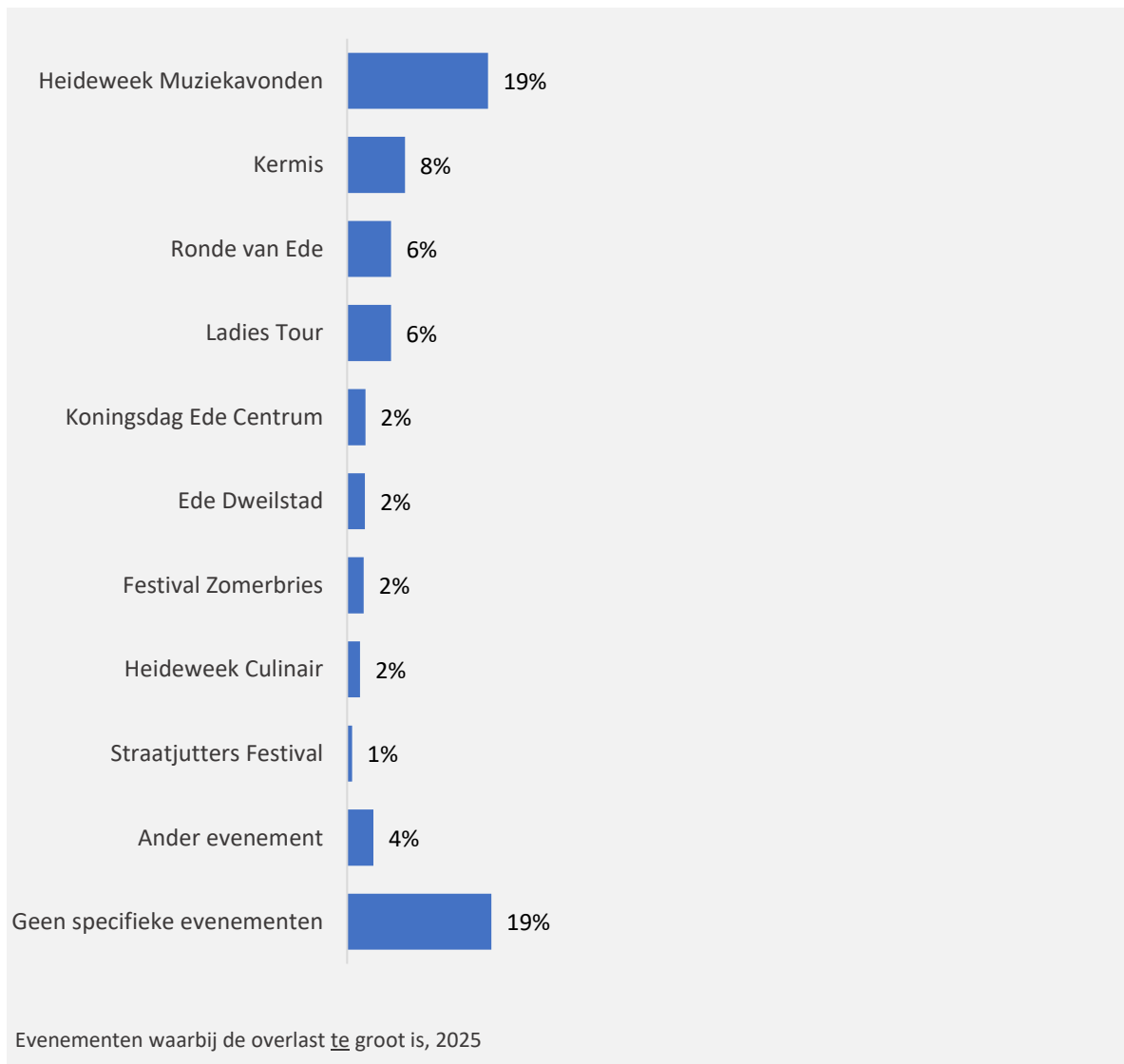
Oude Kerkplein

- Verkeershinder en parkeren: 21% (gemiddeld 16%)

Overige pleinen: Maanderplein, Marktplein en Museumplein

- Geen enkele vorm van overlast scoort hier significant hoger dan gemiddeld als het gaat om veel overlast

Evenementen in het centrum van Ede: overlast

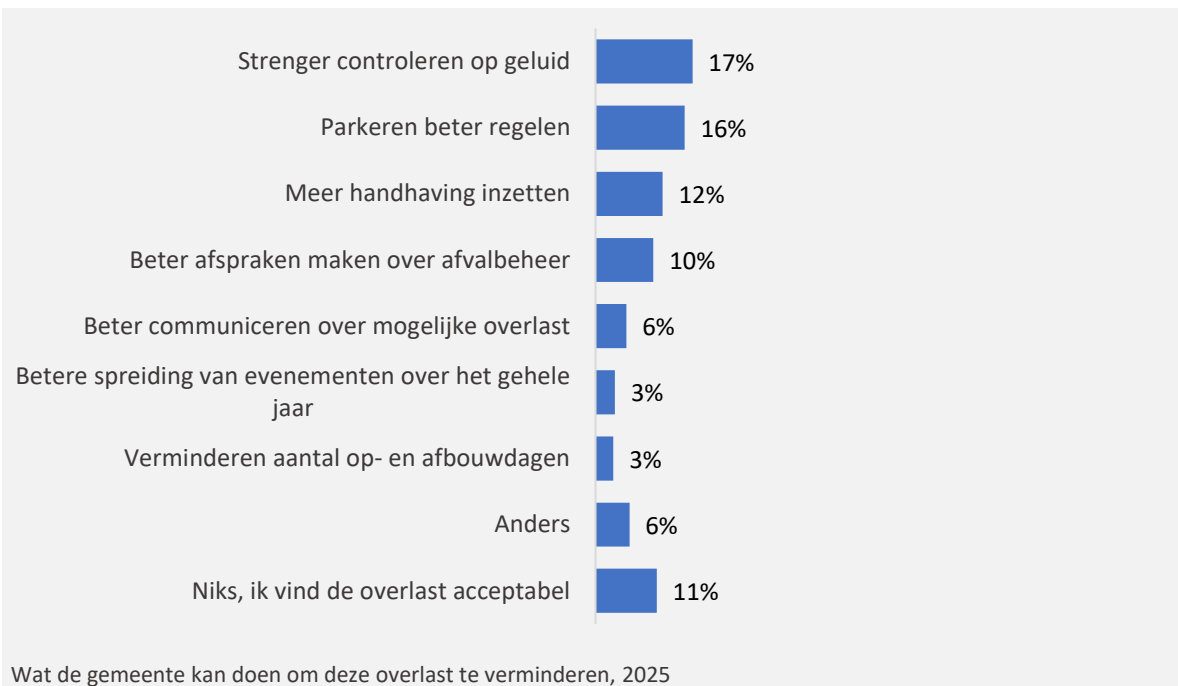


Aan inwoners is gevraagd of er specifieke evenementen zijn waarvan zij vinden dat de overlast te groot is. Het meest wordt in dit verband de Heide-week Muziekavonden genoemd: 19% van alle respondenten vindt dat dit evenement te veel overlast veroorzaakt. Respondenten die in de directe omgeving van het Kuiperplein wonen, waar dit evenement plaatsvindt, ervaren meer overlast (34%) dan respondenten die verder weg wonen (15%). Ook de Kermis (8%), de Ronde van Ede (6%) en Ladies Tour (6%) worden vaker genoemd.

Voor andere evenementen, zoals Koningsdag Ede Centrum, Ede Dweilstad, Festival Zomerbries en Heide-week Culinair, ligt dit aandeel aanzienlijk lager (2%). Het Straatjutters Festival wordt het minst vaak genoemd (1%). Daarnaast geeft 19% van de respondenten aan dat er geen specifieke evenementen zijn waarvan zij vinden dat de overlast te groot is.

Naar evenement ervaren respondenten vaker te veel overlast bij de Heide-week Muziekavonden. Zo ervaart 11% van alle respondenten te veel overlast van geluid tijdens dit evenement. Ook rommel (8%), verkeershinder (8%), drukte (7%), te laat doorgaan (6%), beperkte bereikbaarheid (5%) en gebrekkige handhaving (5%) worden bij de Heide-week Muziekavonden vaker dan gemiddeld genoemd als hinderlijk. Daarnaast ervaart een deel van de respondenten ook te veel overlast van de Kermis. Van de respondenten geeft 4% aan te veel geluidsoverlast of verkeershinder te ervaren en 3% noemt rommel als bron van hinder. Bij de Ronde van Ede en de Ladies Tour is veel minder vaak sprake van specifieke vormen van overlast.

Evenementen in het centrum van Ede: overlast



Wanneer aan alle respondenten wordt gevraagd wat de gemeente kan doen om overlast van evenementen te verminderen, wordt het vaakst genoemd dat er strenger gecontroleerd moet worden op geluid (17%). Hierbij gaat het met name om extreem hard geluid, bastonen en de momenten waarop dit geluid plaatsvindt. Daarnaast wordt regelmatig gewezen op het beter regelen van parkeren (16%), het inzetten van meer handhaving (12%) en het maken van heldere afspraken over afvalbeheer (10%). Kleinere groepen noemen het beter communiceren over mogelijke overlast (6%), een betere spreiding van evenementen over het jaar (3%) en het beperken van het aantal op- en afbouwdagen (3%).

Respondenten in de directe omgeving van het Kuiperplein noemen bovengemiddeld vaak de volgende maatregelen:

- Parkeren beter regelen (29% tegenover 16% gemiddeld)
- Strenger controleren op geluid (26% tegenover 17%)
- Meer handhaving inzetten (18% tegenover 12%)
- Betere afspraken over afvalbeheer (20% tegenover 10%)
- Verminderen van op- en afbouwdagen (9% tegenover 3%)

Per evenement worden de volgende knelpunten het vaakst genoemd:

Heideweek Muziekavonden

- Strenger controleren op geluid (10%)
- Parkeren beter regelen (8%)
- Meer handhaving inzetten (6%)

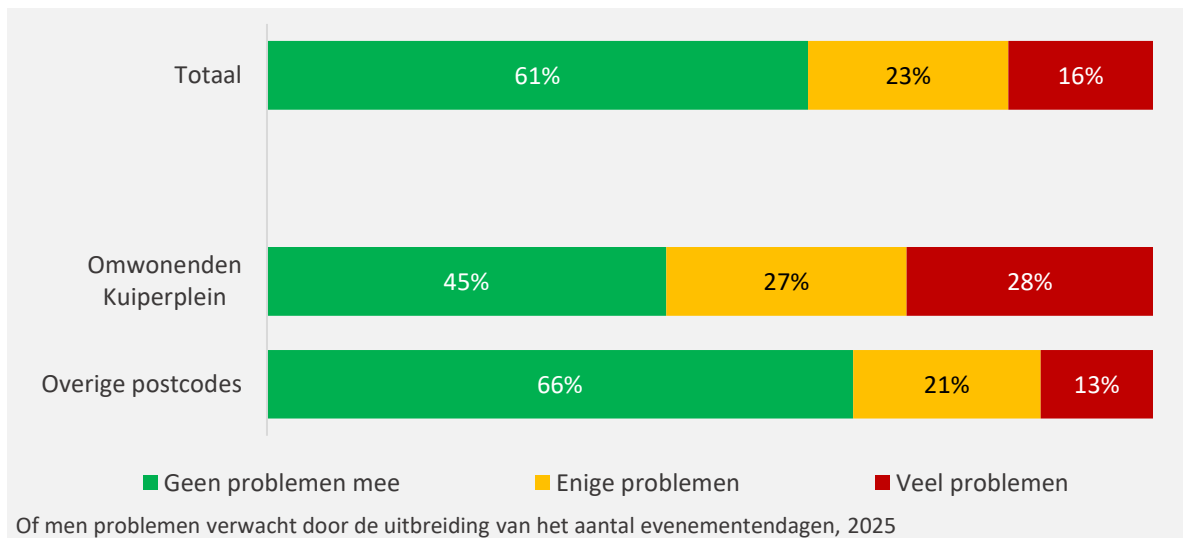
De Kermis

- Strenger controleren op geluid (5%)
- Meer handhaving inzetten (3%)

Overige punten die nog in de open antwoorden door respondenten naar voren worden gebracht:

- Minder evenementen in het centrum vanwege leefbaarheid
- Verplaatsing naar andere locaties (voormalig kazerneterrein, NS-station Ede-Wageningen)
- Geluid- en eindtijden beperken
- Kritiek op wielerrondes onder andere vanwege overlast, afsluitingen)
- Afsluitingen en parkeerproblemen vanwege verlies parkeerplekken (m.n. Kuiperplein en vanwege omzetverlies (ondernemers).

Evenementen in het centrum van Ede: Kuiperplein



Aan de respondenten is gevraagd of zij problemen verwachten door de uitbreiding van het aantal evenementen op het Kuiperplein. Het merendeel van de respondenten (61%) verwacht geen problemen. Bijna een kwart (23%) voorziet enige problemen, en circa één op de zeven (16%) verwacht veel problemen door de uitbreiding.

Respondenten in de directe omgeving van het Kuiperplein hebben aanzienlijk meer problemen bij een mogelijke uitbreiding van evenementen. Zo heeft 28% van hen veel problemen hiermee (tegenover 13% van de overige respondenten) en nog eens 27% enige problemen. Toch heeft bijna de helft van de respondenten in de directe omgeving van het Kuiperplein hier geen problemen mee (45%).

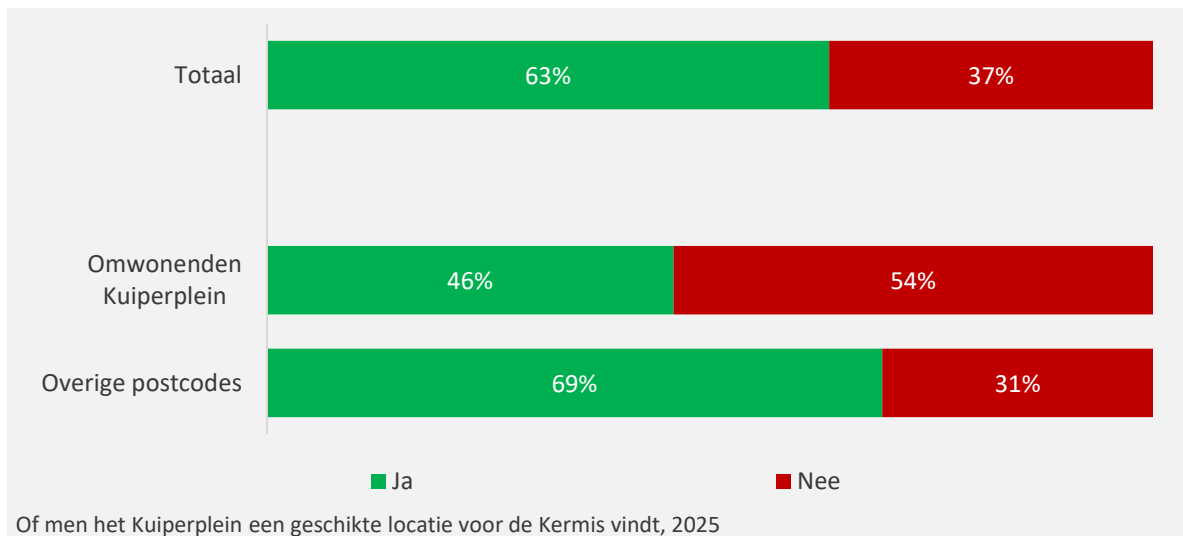
Respondenten die wonen in het gebied grenzend aan het Kuiperplein en die enige tot veel overlast verwachten, noemen vier hoofdpunten van zorg:

- **Parkeren:** zij verwachten problemen door een toename in parkeerdruk. Er zijn geen of onvoldoende alternatieven beschikbaar wanneer het Kuiperplein afgesloten is.
- **Geluidsoverlast:** vooral de harde muziek en nadrukkelijke bastonen worden genoemd als storend. De geluidsoverlast duurt vaak tot laat in de avond en vindt ook doordeweeks plaats. Ook is er nachtelijke overlast door feestgangers over straat.
- **Communicatie en organisatie:** er is weinig vertrouwen in de handhaving en naleving van afspraken door de gemeente. Inwoners vragen om betere communicatie vooraf, bijvoorbeeld over bereikbaarheid, parkeermaatregelen en eindtijden van evenementen.
- **Algemene overlast:** respondenten maken zich zorgen over dronken bezoekers, wildplassers, vernielingen en diefstal. Ook wordt overlast door hangjongeren en zwerfafval regelmatig genoemd.

Naast de verwachte vormen van overlast die ook door omwonenden van het Kuiperplein worden benoemd - zoals parkeerdruk, geluid en algemene hinder - brengen respondenten buiten het directe postcodegebied nog enkele aanvullende zorgen naar voren. Deze hebben met name betrekking op:

- **Meer overlast door extra op- en afbouwdagen:** waarbij verkeer wordt omgeleid, straten worden afgesloten en de overlast langer aanhoudt dan alleen de evenementdagen zelf.
- **Geblokkeerde of moeilijk toegankelijke winkels:** hierdoor ondervinden ondernemers en bezoekers hinder.
- **Een gevoel van verminderd woongenot:** het centrum wordt minder als rustige woonomgeving ervaren en meer als permanente evenementenlocatie.

Evenementen in het centrum van Ede: Kuiperplein



Het merendeel van de respondenten (63%) vindt het Kuiperplein een geschikte locatie voor de Kermis. Bijna vier op de tien respondenten (37%) vinden echter van niet. Respondenten die in de directe omgeving van het Kuiperplein wonen laten zich vaker negatief uit over de geschiktheid van het Kuiperplein voor de Kermis (54%) dan respondenten die iets verder weg wonen (31%).

Respondenten die het Kuiperplein een geschikte locatie voor de Kermis vinden wijzen op de centrale ligging en de goede bereikbaarheid. Daarnaast wordt aangegeven dat het plein voldoende ruimte biedt voor grotere attracties, tenten en podia en een overzichtelijke inrichting mogelijk maakt. Daarnaast vinden zij het Kuiperplein goed toegankelijk voor mindervaliden en gemakkelijk af te zetten en te beveiligen. Ook zijn zij van mening dat de Kermis thuishoort in het centrum en wijzen zij op de traditionele rol van het Kuiperplein als vaste locatie voor dit soort evenementen.

Respondenten die in de directe omgeving van het Kuiperplein wonen noemen als belangrijkste bezwaren:

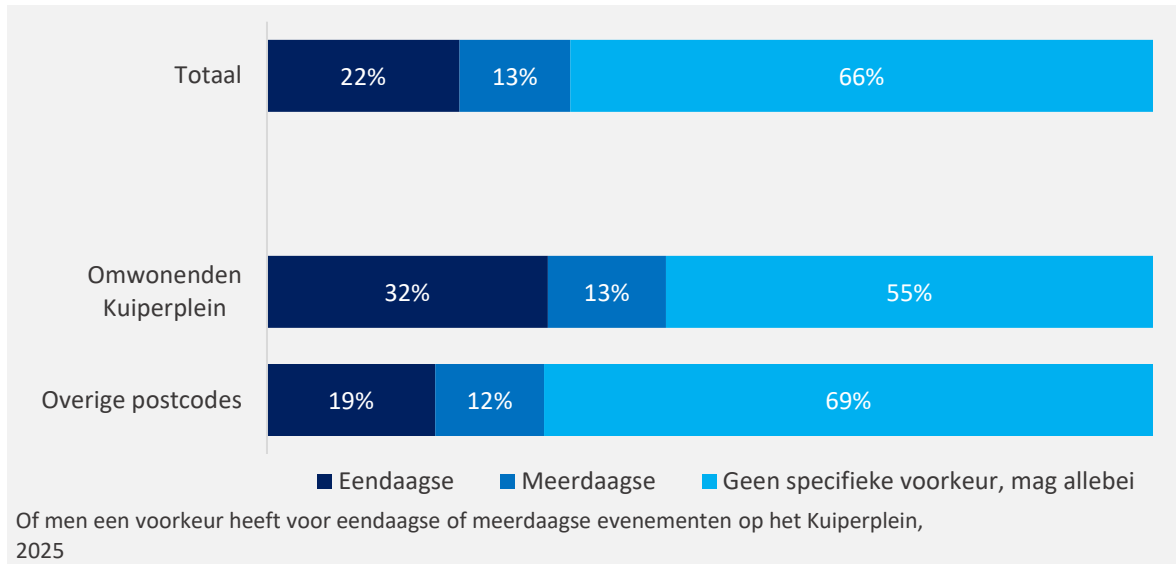
- Geluidsoverlast: waaronder harde muziek, attractiegeluiden.
- Te veel drukte en onrust rond het plein tijdens de Kermis.
- Overlast door dronken bezoekers en hangjongeren: wat zorgt voor een onveilig gevoel in de omgeving.
- Parkeerproblemen: door het wegvallen van parkeerplaatsen zonder goede alternatieven.
- Ongewenste bezoekersstromen: waarbij men zich zorgen maakt over het type publiek dat de Kermis aantrekt.

Daarnaast deelt een deel van de respondenten rondom het Kuiperplein ook de argumenten waardoor het Kuiperplein geschikt is voor de Kermis.

Respondenten die niet in de directe omgeving van het Kuiperplein wonen geven, naast de al eerder benoemde zorgen van omwonenden, ook aan dat het Kuiperplein te klein is om een Kermis goed te kunnen faciliteren. Daarnaast vinden zij dat een Kermis beter buiten het centrum georganiseerd kan worden, bijvoorbeeld op een ruimere of minder bewoonde locatie. Een aantal inwoners stelt voor dat de Kermis ook verspreid over meerdere pleinen kan worden georganiseerd, zodat de overlast niet op één plek geconcentreerd is, maar beter verdeeld wordt over de stad.

De meningen zijn verdeeld, maar inwoners die rondom het Kuiperplein wonen zijn nadrukkelijker en specifiek in hun bezwaren. Hun zorgen richten zich vooral op geluid, parkeerdruk en sociale overlast. Voorstanders waarderen met name de centrale ligging, ruimtelijkheid en levendigheid van het plein, mits zaken als parkeren en geluidsniveau goed worden geregeld.

Evenementen in het centrum van Ede: Kuiperplein



Wanneer respondenten gevraagd wordt naar hun voorkeur voor eendaagse of meerdaagse evenementen op het Kuiperplein, geeft twee derde (66%) aan geen specifieke voorkeur te hebben - zowel eendaagse als meerdaagse evenementen zijn voor hen welkom. De overige respondenten geven vaker de voorkeur aan eendaagse (22%) dan aan meerdaagse evenementen (13%).

Wanneer de voorkeuren worden vergeleken tussen directe omwonenden van het Kuiperplein en respondenten die iets verder weg wonen dan geven omwonenden meer dan de overige respondenten de voorkeur aan eendaagse evenementen (32% tegenover 19%). De overige respondenten hebben vaker geen voorkeur: 69% van de overige respondenten tegenover 55% van de direct omwonenden.

Evenementen in het centrum van Ede: Kuiperplein

Respondenten geven de gemeente diverse tips mee voor de organisatie van extra evenementen op het Kuiperplein. Deze tips zijn onder te verdelen in vijf hoofdcategorieën:

- **Veiligheid**

Er is behoefte aan extra toezicht, handhaving en beveiliging. Inwoners benadrukken dat overmatig alcoholgebruik en vandalisme actief moeten worden tegengegaan.

- **Parkeren**

Er moeten voldoende alternatieve parkeergelegenheden beschikbaar zijn voor zowel respondenten als bezoekers van het Kuiperplein.

- **Geluidsoverlast**

Om de rust voor omwonenden te waarborgen, stellen inwoners voor om evenementen uiterlijk tot middernacht te laten duren. Ook wordt geadviseerd het geluidsniveau te beperken, met name de lage bastonen.

- **Overlast (algemeen)**

Na afloop van evenementen moet er worden gehandhaafd op ongewenst gedrag van bezoekers, zoals openbare dronkenschap. Daarnaast moet vervuiling, waaronder zwerfafval, actief worden aangepakt.

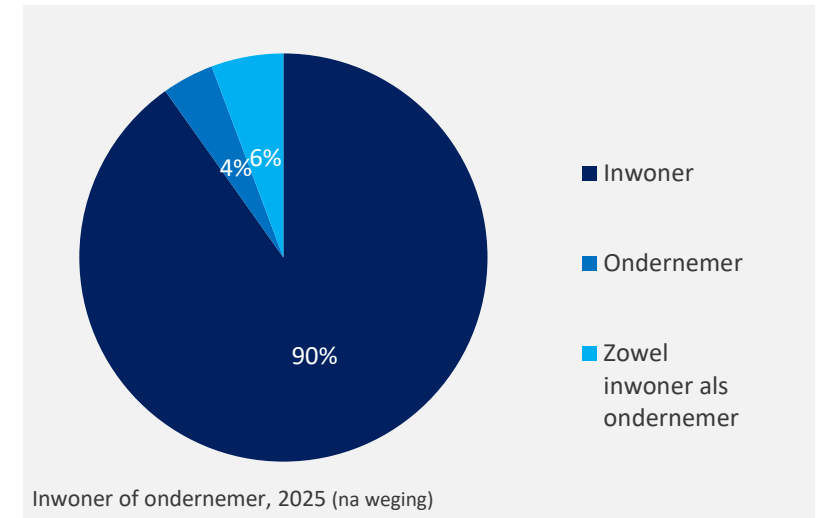
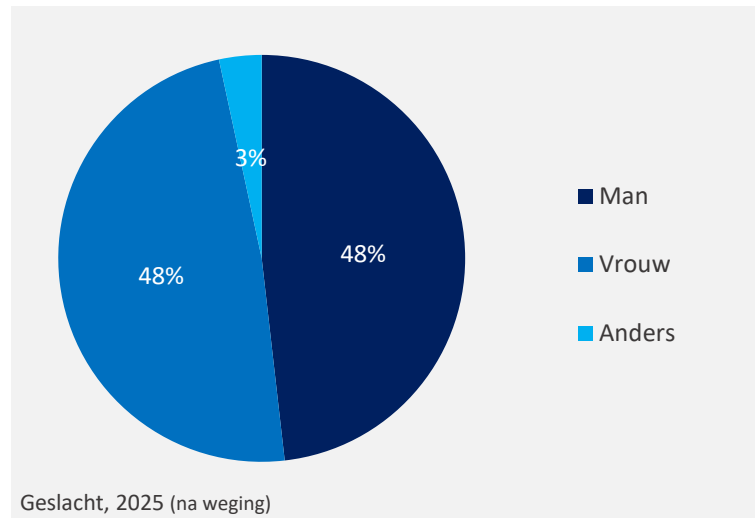
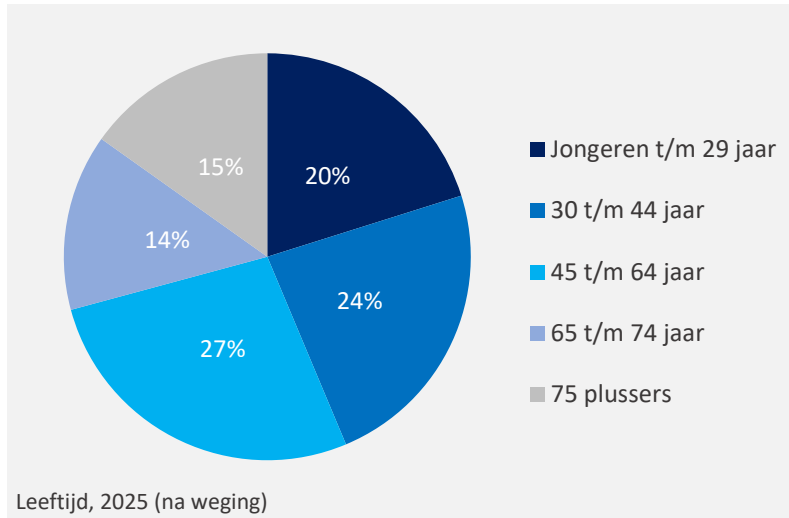
- **Bereikbaarheid**

Er moet aandacht zijn voor een goede verkeersdoorstroming en verkeersveiligheid, evenals voor de bereikbaarheid van woningen en winkels. Het instellen van alternatieve routes wordt als mogelijke oplossing genoemd.

Andere, minder vaak genoemde tips zijn onder andere: voldoende (gratis) toiletten en afvalbakken, tijdige en duidelijke communicatie richting omwonenden, bijvoorbeeld over parkeermogelijkheden, verwachte overlast en het evenementenprogramma. Ook wordt gewezen op meer spreiding van evenementen over het jaar en aandacht voor verschillende doelgroepen bij het samenstellen van het aanbod.

Respondenten in de directe omgeving van het Kuiperplein wijzen meer dan gemiddeld op parkeren (vervangende parkeergelegenheid, bescherming vergunninghoudersplekken, vergoeding of toegang tot Q-park, frustratie over ontoereikende alternatieven), geluidsoverlast (bastonen en eerder stoppen, geluidsoverlast na afloop), handhaving en veiligheid (extra handhaving op dronkenschap, jongerenoverlast en vernielingen), bereikbaarheid en toegankelijkheid (zorgen om afgesloten toegangswegen, frustratie bij onduidelijke bebording of communicatie, wens voor alternatieve routes die echt bereikbaar zijn) en compensatie en betrokkenheid (bv. parkeerpasjes, drankenbonnen en buurt structureel betrekken bij organisatie en afstemming).

Achtergrondkenmerken



Colofon

Dimensus en Companen: Bundeling van kennis, kunde en kracht

Dimensus helpt opdrachtgevers bij het vinden van passende antwoorden op hun beleidsvraagstukken op het brede maatschappelijke werkkterrein. Dit doen wij vanuit een bevoegenheid en passie voor sociaal-wetenschappelijk onderzoek. U bent daarbij partner in het proces; een goed resultaat komt namelijk niet tot stand zonder goede input. De onderzoeken van Dimensus richten zich op thema's als leefbaarheid en veiligheid, wonen, zorg en welzijn, cultuur, sport en recreatie en klanttevredenheid.

Companen helpt gemeenten, regio's, woningcorporaties en zorginstellingen, onder andere door onderzoek naar vraag en aanbod op de woningmarkt; op het niveau van de regionale woningmarkt, op locatieniveau, op het niveau van uw vastgoedportefeuille. In de onderzoeken is er aandacht voor de kwaliteit van de leefomgeving en voor zorg en diensten aan huis. Het onderzoek van Companen biedt een praktische opmaat voor advies, beleidsplannen en samenwerking.

Dimensus en Companen bundelen de krachten om u nog beter van dienst te kunnen zijn met innovatief onderzoek, passend bij uw vraag. Wij koppelen deskundigheid en logistieke ervaring, kwaliteit, flexibiliteit en een plezierige samenwerking aan een betaalbare prijs. In gezamenlijkheid ontwikkelen we producten. Voorbeeld hiervan is de GemeenteBeleidsMonitor (GBM) die inzicht geeft in waar uw gemeente staat op het gebied van leefbaarheid, veiligheid en sociale kracht. En ook het WoonWaardeModel, waarmee gericht informatie wordt verkregen voor gebiedsmarketing rond nieuwe woonbestemmingen, samen met potentiële bewoners.

Zo gaan Dimensus en Companen samen op zoek naar antwoorden op uw vragen!

Dimensus
■ beleidsonderzoek

COMPANEN ADVIES VOOR
WONINGMARKT
EN LEEFOMGEVING