

012

# Proces-verbaal van een stembureau in een gemeente/openbaar lichaam waar een centrale stemopneming wordt verricht

De verkiezing van de leden van de Tweede Kamer der Staten-Generaal, kieskring 7 op woensdag 22 november 2023 in de gemeente Arnhem

## 1. Stembureau, locatie en openingstijden

### 1a Stembureaugegevens tijdens stemming

Nummer stembureau	Adres/locatie stembureau	Dag	Maand	Jaar	Openingstijden (van - tot)	
012	CULTURA	22	11	2023	07:30	00:30

Vul voor een mobiel stembureau hieronder de gegevens in voor elke locatie waar het stembureau voor kiezers open is.

Nummer stembureau	Adres/locatie stembureau	Dag	Maand	Jaar	Openingstijden (van - tot)	

### 1b Stembureaugegevens tijdens telling (op lijstniveau)

Wanneer vond de telling (op lijstniveau) plaats?

Datum:	Dag	Maand	Jaar	Tijd (van - tot)	
	23	11	2023	21:00	01:00

Waar vond de telling (op lijstniveau) plaats?

De telling vond in het stemlokaal plaats.

De telling vond op een andere locatie plaats. Adres of omschrijving locatie: \_\_\_\_\_

## 2. Aanwezigheid stembureauleden

Houd per stembureaulid de tijden bij waarop het lid bij de zitting aanwezig was.

	Voorletters	Achternaam	Aanwezig op het stembureau:			Tijd (van - tot)	
			Dag	Maand	Jaar		
1.	J.A.	KLOMP	22	11	2023	07	00 - 10 00
						13	00 - 16 00
						19	00 - 00 00
2.	J.	REINDERS	22	11	2023	02	00 - 11 00
						14	00 - 16 00
						19	00 - 00 00
3.	J	v. d. VEGT SOER	22	11	2023	09	00 - 13 00
						16	00 - 19 00
						21	00 - 00 00
4.	J	v.d. BOOGAARD	22	11	2023	07	00 - 09 00
						11	00 - 14 00
						16	00 - 00 00
5.	w.	CLAPPERS	22	11	2023	09	00 - 13 00
						15	00 - 18 00
						20	00 - 00 00
6.	H	Stijlen - SCHOLTE	22	11	2023	07	00 - 09 00
						12	00 - 14 00
						16	00 - 15 00
						21	00 - 00 00
7.	A	KOOPS	22	11	2023	10	00 - 12 00
						13	00 - 16 00
						19	00 - 00 00

### 3. Aantal toegelaten kiezers

Vul hieronder de aantallen geldige stempassen, volmachtbewijzen en kiezerspassen in bij A, B en C.  
Tel bij D de aantallen bij elkaar op.

Aantal geldige stempassen	A	1225
Aantal geldige volmachtbewijzen (schriftelijk of via ingevulde stem- of kiezerspas)	B	94
Aantal geldige kiezerspassen	C	2

Tel op +

**Totaal aantal toegelaten kiezers ( A + B + C = D )** D 1321

### 4. Aantal uitgebrachte stemmen

U gaat nu de stembiljetten tellen en beoordelen.  
Het aantal getelde stemmen moet gelijk zijn aan het aantal toegelaten kiezers (D = H).  
Vul hieronder de aantallen in en tel deze bij elkaar op.

Aantal stembiljetten met een geldige stem op een kandidaat	E	1307
Aantal blanco stembiljetten	F	2
Aantal ongeldige stembiljetten	G	3

Tel op +

**Totaal aantal getelde stemmen ( E + F + G = H )** H 1312

Is het aantal toegelaten kiezers niet gelijk aan het aantal uitgebrachte stemmen?  
Verklaar dat op de volgende pagina.

**5. Verschil tussen het aantal toegelaten kiezers en het aantal uitgebrachte stemmen**

Is er een verschil tussen het aantal toegelaten kiezers (rubriek 3, onderdeel D) en het aantal uitgebrachte stemmen (rubriek 4, onderdeel H)?

NEE → Ga dan door naar rubriek 6.

JA → Verklaar dan hierna het verschil, door in te vullen hoe vaak u onderstaande situaties heeft geconstateerd.

**Er zijn méér stembiljetten geteld. Noteer hoeveel stembiljetten er zijn meer geteld**

*Mogelijke verklaringen voor het verschil*  
 Vermeld hieronder het aantal keer dat de onderstaande situaties zich hebben voorgedaan.

Aantal keren dat er een stembiljet teveel is uitgereikt

Aantal keren dat er een andere verklaring is voor het verschil  
 (vermeld hieronder de andere verklaringen en het aantal keer dat deze situaties zich hebben voorgedaan)


Aantal keren dat er geen verklaring is voor het verschil

**Er zijn minder stembiljetten geteld. Noteer hoeveel stembiljetten er minder zijn geteld** 9

*Mogelijke verklaringen voor het verschil*  
 Vermeld hieronder het aantal keer dat de onderstaande situaties zich hebben voorgedaan.

Aantal keren dat een kiezer het stembiljet niet heeft ingeleverd

Aantal keren dat er een stembiljet te weinig is uitgereikt

Aantal keren dat er een andere verklaring is voor het verschil  
 (vermeld hieronder de andere verklaringen en het aantal keer dat deze situaties zich hebben voorgedaan)

Op locatie zijn 2 stembureaus het	
kan zijn dat biljetten ingeleverd zijn	
bij 412	

Aantal keren dat er geen verklaring is voor het verschil 9

## 6. Bezwaren van kiezers

### Hebben aanwezige kiezers bezwaren geuit?

Bezwaren zijn klachten of opmerkingen van kiezers.

Voorbeelden van bezwaren van kiezers tijdens de stemming: het stembureau is moeilijk bereikbaar, er staat meer dan één persoon in een stemhokje.

Voorbeelden van bezwaren van kiezers tijdens de telling: een stem wordt onterecht geldig, ongeldig of blanco verklaard, het resultaat van de telling wordt niet bekendgemaakt, het resultaat van de telling is onjuist.

Leg alle bezwaren van kiezers vast in dit proces-verbaal. Ook als het stembureau het niet eens is met de kiezer. Heeft het stembureau een reactie op het bezwaar? Noteer die dan ook.

**Let op:** noteer geen persoonsgegevens van kiezers.

### Bezwaren van kiezers tijdens de stemming

- Stembokjes staan parallel met tafels van stembureauleden. Het anders neerzetten is geen optie. Leden zouden ook dan mee kunnen kijken met de stemmers.  
(zegt men) Ik denk dat dit niet het geval is (mening) <sub>vz.f</sub>

### Bezwaren van kiezers tijdens de telling

## 7. Onregelmatigheden of bijzonderheden

Waren er onregelmatigheden of bijzonderheden tijdens de stemming en telling?

Voorbeelden: een of meer stembureauleden waren te laat of zijn niet gekomen, de stembus was vol en er was geen tweede stembus, het brandalarm ging af en het stemlokaal moest worden ontruimd, activiteiten in of rondom het stemlokaal beïnvloedden de kiezer.

Omschrijf de onregelmatigheden of bijzonderheden en vermeld hoe vaak hier sprake van was.

**Let op:** noteer geen persoonsgegevens van kiezers.

### Onregelmatigheden en bijzonderheden

## 8. Stembureauleden aanwezig bij de telling

Noteer in deze rubriek de naam van alle stembureauleden die bij de telling aanwezig zijn.  
Dat zijn in elk geval de voorzitter en minimaal twee andere stembureauleden.


**Let op:** U vult in rubriek 8 alleen de namen in.  
Vervolgens ondertekenen al deze stembureauleden het proces-verbaal in rubriek 9.


Naam voorzitter

1 KLOOP 


Namen stembureauleden


2 Jenny van der Vegt 

3 Annelie Koops 

4 Paula van de Borsgaard 

5 Woutse Clappers 

6  Milde Steylen

7 Jaak Reinders 

Model N 10-2: Proces-verbaal van een stembureau in een gemeente/openbaar lichaam waar een centrale stemopneming wordt verricht

*[Lege pagina]*



### 9. Ondertekening stembureauleden (proces-verbaal)

Alle stembureauleden die aanwezig zijn bij de telling plaatsen in deze rubriek hun handtekening. Het proces-verbaal wordt minimaal door de voorzitter en twee andere stembureauleden ondertekend.

Datum: 

Dag	Maand	Jaar
22	11	2023

*0010*  
*[Handwritten signature]*

*ZB 11*

Handtekening voorzitter

- 1
- 2
- 3
- 4
- 5
- 6
- 7

Model N 10-2: Proces-verbaal van een stembureau in een gemeente/openbaar lichaam waar een centrale stemopneming wordt verricht

*[Lege pagina]*

## Bijlage Voorlopige telling op lijstniveau

Zet in elk vakje één cijfer. Begin rechts, met het laatste cijfer.

Lijstnummer en lijstnaam	aantal stemmen		
1. VVD	1	7	1
2. D66		7	9
3. GROENLINKS / Partij van de Arbeid (PvdA)	1	6	5
4. PVV (Partij voor de Vrijheid)	2	5	7
5. CDA		4	8
6. SP (Socialistische Partij)		2	9
7. Forum voor Democratie		3	8
8. Partij voor de Dieren		3	3
9. ChristenUnie		8	1
10. Volt		3	1
11. JA21		1	2
12. Staatkundig Gereformeerde Partij (SGP)		9	8
13. DENK		2	8
14. 50PLUS			2
15. BBB		5	3
16. BIJ1			5
17. Piratenpartij - De Groenen			1
18. BVNL / Groep Van Haga			6
19. Nieuw Sociaal Contract	1	6	1
20. Splinter			0
21. LP (Libertaire Partij)			1
22. LEF - Voor de Nieuwe Generatie			1
23. Samen voor Nederland			2
24. Nederland met een PLAN			0

Zet in elk vakje één cijfer  
Begin rechts met het  
laatste cijfer.

